

Colegio

Juan Bautista Durán GUIA DE TRABAJO: LENGUAJE Y COMUNICACIÓN" 7MO

Estimados estudiantes, impriman estas hojas, y si no tienen impresora, cópienlas en sus cuadernos.

Si tienen dudas, escribir a [tareas7basicojbd@gmail.com](mailto:tareas7basicojbd@gmail.com)

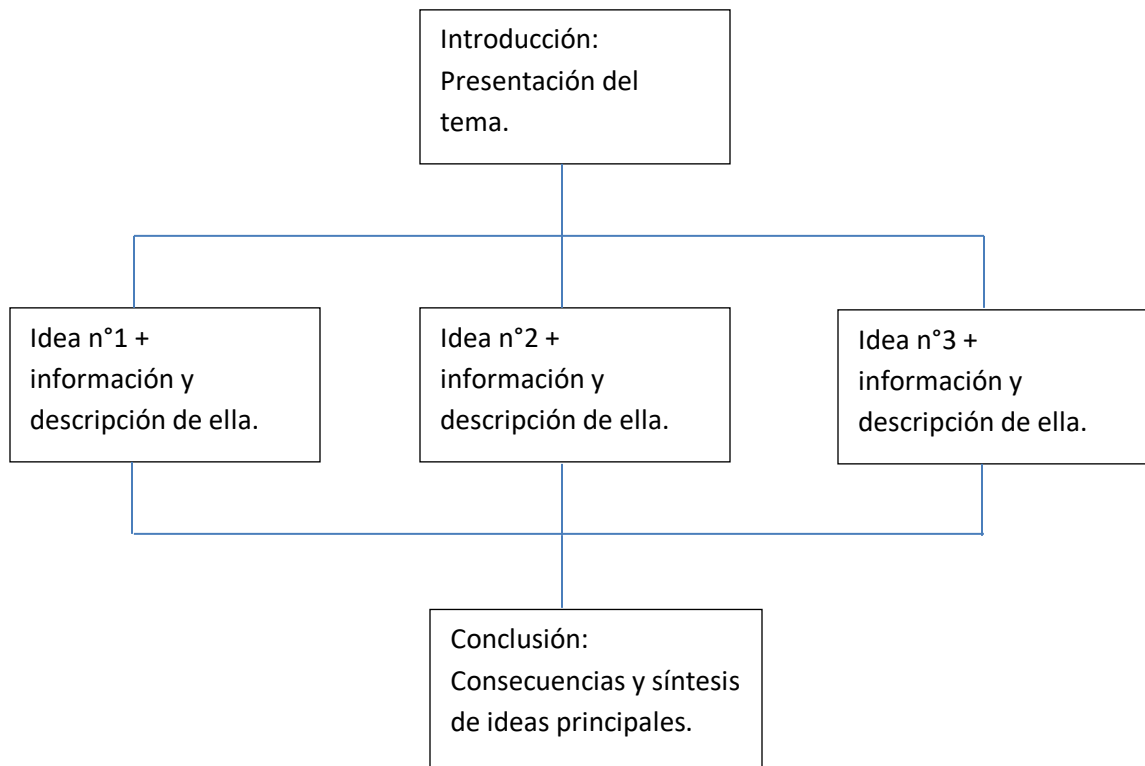
### Actividad: Estructura de un artículo informativo.

Un artículo informativo es un texto que tiene como objetivo informar a una audiencia sobre un tema de interés. Para realizarlo, es necesario tener en consideración ciertos factores, entre los que destacan:

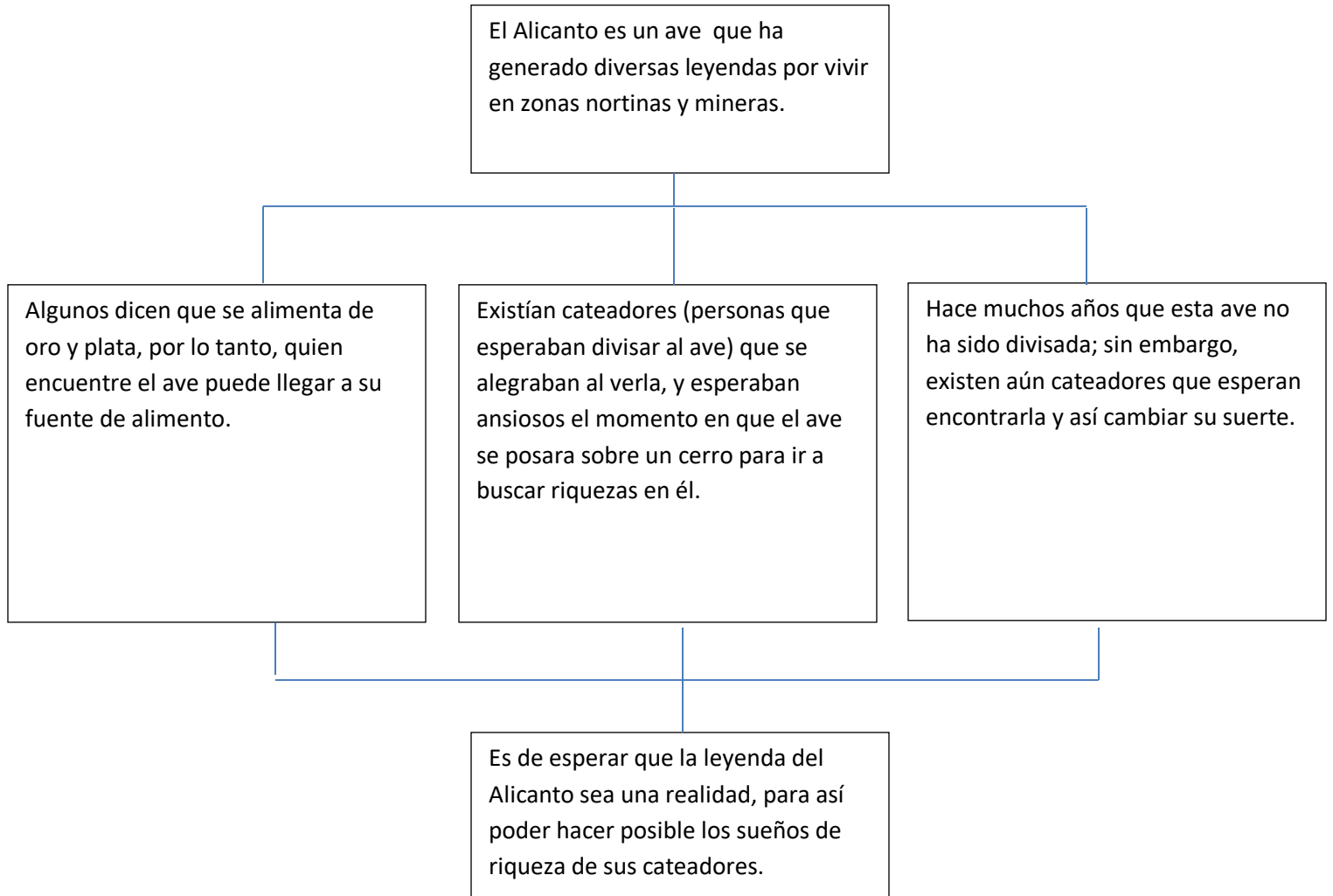
- El tipo de audiencia a la se dirigirá
- El propósito comunicativo
- La información que se entregará
- Diversos datos y cómo ordenarlos
- Utilizar una estructura adecuada.

En general, los artículos siguen una estructura muy particular, que consiste en:

- **INTRODUCCIÓN:** Inicio del texto, donde se presentan el tema y los objetivos del artículo. Debe motivar a la lectura del resto del trabajo.
- **DESARROLLO:** Constituido por al menos tres párrafos, donde se desarrollan ideas centrales, informaciones y descripciones. La idea es clasificar la información según importancia y presentarla como un cuerpo estructurado de ideas.
- **CONCLUSIÓN:** Es la respuesta a la interrogante: ¿a qué llegué después de este trabajo? Es más bien una síntesis y puede añadirse información que puede ser investigada en un futuro. Tiene que encontrarse relacionada con el propósito de nuestro trabajo, y dar cuenta de manera general, de la información más importante que éste entregó.



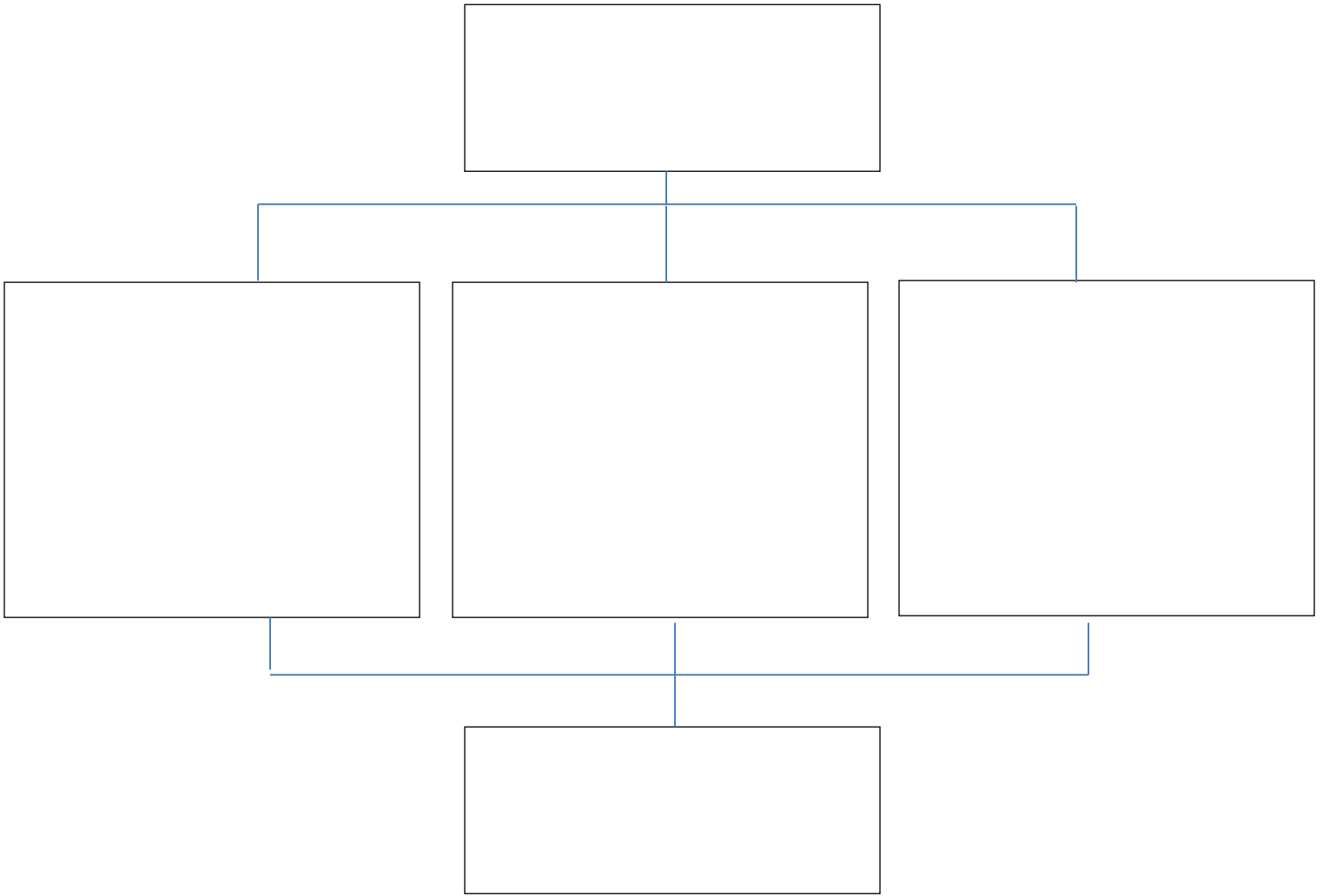
II. Como ejemplo, puedes observar el siguiente organizador tomado desde la lectura “Un ave que es parte del desierto”



Colegio

Juan Bautista Durán GUIA DE TRABAJO: LENGUAJE Y COMUNICACIÓN" 7MO

III. Una vez que haya comprendido esta estructura, complete el organizador con la información que ha seleccionado para su informe. Esto le ayudará a establecer un orden y dar coherencia a su trabajo.





Colegio

Juan Bautista Durán GUIA DE TRABAJO: LENGUAJE Y COMUNICACIÓN" 7MO

**Pauta de evaluación artículo informativo**

Nombre: \_\_\_\_\_ Curso: 7 ° básico

Fecha: \_\_\_\_/\_\_\_\_/\_\_\_\_ Nota:

--

CRITERIOS	Puntajes			PUNTAJE OBTENIDO
	3 PUNTOS	2 PUNTOS	1 PUNTO	
Título	Título de acuerdo al tema.	Título tiene poca relación con el tema.	El título no tiene relación con el tema.	
SUPER-ESTRUCTURA	Aparece claramente la introducción, desarrollo o cuerpo y conclusión.	Aparecen dos elementos de la superestructura.	Aparece menos de dos elementos de superestructura.	
INTRODUCCIÓN	Aparecen el tema principal definiendo que se entiende por ese concepto parafraseando la información de base.	Aparece el tema principal definiendo que se entiende por ese concepto copiado en forma literal del texto base.	Aparece el concepto del cual debiera tratarse el tema pero no define, ni queda claro, agrega otras ideas.	
DESARROLLO O CUERPO	En el desarrollo se contempla ideas secundarias del tema., desarrolladas ordenadamente en párrafos, mínimo 2.	En el desarrollo se contemplan ideas secundarias del tema, parcialmente desarrolladas, en menos de 2 párrafos.	En el desarrollo contempla varias ideas secundarias en forma desordenadas y confusas, además no desarrolladas.	
USO DE ORTOGRAFÍA PUNTUAL	Utiliza correctamente punto seguido, aparte y comas.	Utiliza sólo dos elementos de puntuación en forma correcta.	Utiliza sólo un elemento de puntuación en forma correcta.	
VOCABULARIO	Utiliza adecuadamente conceptos presentados en el texto base.	Utiliza conceptos del texto base en forma errónea.	No utiliza conceptos presentados en el texto base de apoyo.	