



CORPORACIÓN EDUCACIONAL GIOVANETTI
COLEGIO JUAN BAUTISTA DURÁN
EL BOSQUE

Módulo seguridad, prevención y autocuidado

EVALUACIÓN 2° SEMESTRE

- CURSO: 3°Medio
- ASIGNATURA: Ciencias para la educación
- OBJETIVO: OA3 Analizar, a partir de modelos, riesgos de origen natural o provocados por la acción humana en su contexto local y evaluar las capacidades existentes en la escuela y la comunidad para la prevención, la mitigación y la adaptación frente a sus consecuencias.
- CORREO ELECTRONICO: tareasbiologiajbd@gmail.com

PROYECTO: TRIPTICO DE ERUPCIONES VOLCANICAS EN CHILE

- Con la información señalada e **investigada en las actividades anteriores, ELABORA UN TRIPTICO**
- Si tienes la posibilidad de contactar a un compañero, pueden realizar el proyecto en **parejas**.

INFORMACIÓN ACTIVIDAD 1 (SEMANA 03/08)

- 1- Vocales en Chile: Nombre, ubicación, altura y mapa
- 2- Estructura de un volcán: Modelo con sus partes
- 3- Tipos de erupciones
- 4- Volcanes en Santiago
- 5- Erupciones volcánicas en Chile últimos 100 años
- 6- Ciudades o poblados afectados. Condiciones actuales.

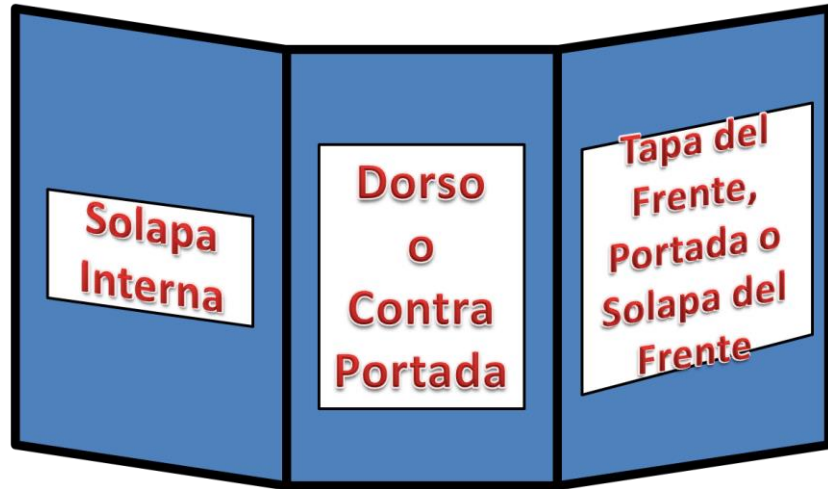
INFORMACIÓN ACTIVIDAD 2 (21/09)

- 1- Volcanes activos en Chile y alertas volcánicas.
- 2- Causas y efectos de las erupciones volcánicas.
- 3- Evacuación ante una erupción volcánica.
- 4- Actividades económicas en una zona de actividad volcánica.
- 5- ¿En qué condiciones el peligro inherente a un volcán activo se convierte en un riesgo?
- 6- ¿Qué importancia tiene el monitoreo 24/7 de volcanes activos para un poblado que habita en las cercanías (población, infraestructura y medioambiente)?
- 7- ¿Por qué, a pesar de los riesgos, se siguen estableciendo poblados en las inmediaciones de volcanes activos?

❖ Investigar y proponer un plan de **prevención** para enfrentar una erupción volcánica en nuestro país

❖ Investigar y proponer un plan de **acción** para enfrentar una erupción volcánica en nuestro país

Tríptico (Parte externa)

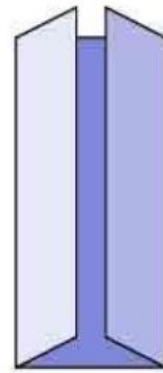


Tríptico (Parte interna)

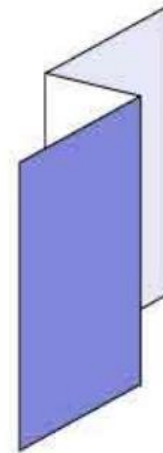


RECORDAR:


TIPOS DE PLEGADOS



Tríptico Ventana

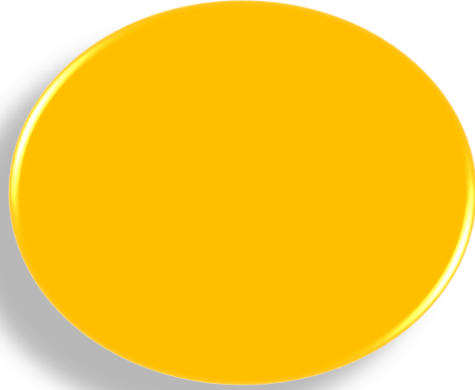


Tríptico Acordeón




Tríptico Envoltente

- ▶ Un tríptico es un folleto informativo doblado en tres partes, de forma tal que las laterales puedan doblarse sobre la del centro por lo regular es del tamaño de una hoja de papel tamaño carta.



HAZ CLIC PARA VER VIDEO: CÓMO HACER TRIPTICO EN WORD

PUEDES VOLVER A REVISAR LOS TUTORIALES



HAZ CLIC PARA VER VIDEO: CÓMO HACER TRIPTICO EN POWER POINT

PUEDE BUSCAR Y
REVISAR OTROS
TUTORIALES

¿Vale la pena reciclar?

RECYCLAR:

- Reciclar significa utilizar un residuo para obtener un producto similar al original.
- Hacer compostes con desechos alimenticios como cáscaras de fruta, etc.
- Los cartones, el papel, los vidrios, los metales, pueden ser utilizados nuevamente.

¿QUÉ ES EL RECICLAJE?

REDUCE REUTILIZA RECICLA

CUIDEMOS AL PLANETA

PRODUCT SALES REPORT

HEADLINE

LOWEST PRODUCT PRICE

BRAND COMPANY NAME

SALES PROJECT FINANCIAL

www.website.com

POLÍTICA DE USO DEL CELULAR

RIESGOS

¡Que nadie le distraiga, ni le distraiga!

VELOCIDAD

CARTEL OBLIGATORIO

AL RESASAR

PUNTOS CIEGOS

cmex

PLANNING AND DESIGN

NEW MARKETING TREND

HEADLINE SPACE HERE

CONTENT IS KING

DESIGN STRATEGY OPERATION

BRAND COMPANY NAME

www.website.com

EJEMPLOS:

¿QUÉ SE EVALUARA?

- Realice diseño creativo.
- Debe incluir, portada, introducción, conclusión, desarrollo del tema y contra portada.
- Desarrollo del tema: ACTIVIDAD 1 y ACTIVIDAD 2, PLAN DE PREVENCIÓN, PLAN DE ACCIÓN.
- Imágenes: 6 (mínimo) a 8 (máximo)

FECHA DE ENTREGA:
26 a 30 de Octubre

ENVIAR TRABAJO AL EMAIL
tareasbiologiajbd@gmail.com

CRITERIOS/PUNTAJES	5	3	1	PUNTAJE
PARTES TRIPTICO	Incluyo todas las partes indicadas del tríptico	Incluyo la mitad de las partes del tríptico indicadas	Incluyo uno o dos de las partes del tríptico indicadas.	
ORGANIZACIÓN Y ATRACTIVO	Consta 3 caras. Es atractivo y original. Presenta información clara a las ideas principales del tema y éstas se encuentran muy bien organizadas.	Consta 3 caras. Presenta poca información o en exceso, organizada.	Formato y organización es confusa. Información poco clara del tema.	
PRECISIÓN Y PERTENENCIA DEL CONTENIDO	Contiene la información requerida de acuerdo con el tema. Es precisa pertinente. Destaca ideas principales	Contiene sólo parte de la información requerida y destaca la mitad de las ideas principales del tema	Contiene muy poca información requerida o está presenta inconsistencia y errores.	
REDACCIÓN	Toda la información escrita muestra síntesis, ortografía y puntuación adecuada	Presenta una sintaxis, ortografía y puntuación regular, con algunos errores	Muestra considerables errores de sintaxis, ortografía y puntuación.	
DISEÑO Y COMPOSICIÓN	Diagramas e ilustraciones son ordenadas, precisos, se combinan perfectamente con el texto, para el entendimiento del tema	Diagrama e ilustraciones no son ordenadas, ni precisos, rara vez se combinan con el texto	Diagrama e ilustraciones no son ordenadas, ni se combinan con el texto.	
CREATIVIDAD	Presenta un diseño creativo, llamativo e interesante	Presenta diseño sencillo, poco interesante	No presenta creatividad en el diseño y se observa desordenado.	
CONTENIDO	Toda la información del tríptico es correcta	Menos del 80% de la información del tríptico es correcta	Menos del 60% de la información del tríptico es correcta	
RESPONSABILIDAD	Presentación en fecha indicada	Presenta días después de la fecha indicada.	Presenta fuera de tiempo indicado.	